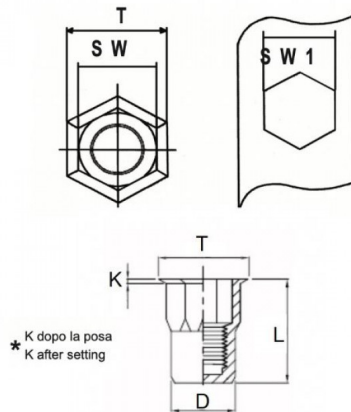




**INSERTI FILETTATI SEMIESAGONALI CIECHI TESTA RIDOTTA**  
**SEMI-HEXAGONAL THREADED INSERTS CLOSED END TYPE REDUCED HEAD**  
**INSERTS FILETÉS SEMI-HEXAGONAUX BORGNES TÊTE RÉDUITE**  
**BLINDNIETMUTTERN TEILSECHSKANT GESCHLOSSEN KLEINER SENKKOPF**  
**TUERCAS REMACHABLES SEMI-HEXAGONALES CIEGAS CABEZA REDUCIDA**



	SW1 +0,01/-0	SW +0,07/-0,1	T +/-0,5	K +/-0,15	L +/-0,5	 Nm	GRIP
M3	5	4,9	6	0,5	15,5	2	0,3-2,5

**MATERIALE: ACCIAIO INOX A4**

 COPPIA DI SERRAGGIO MASSIMA (Nm) 1	 CARICO DI TRAZIONE SUL FILETTO (N) 3900	 TENUTA ALLA COPPIA DIRETTA (Nm) 0,4	 VALORI AL TAGLIO (N) 900
---	--	--	---

Disegno di proprietà della Fixi S.r.l. - Non può essere copiato, riprodotto o comunicato a terze persone senza autorizzazione.  
 Drawing owned by Fixi S.r.l.- It cannot be copied, reproduced or communicated to third parties without permission.

**Disegnato da / Designed by:** Ufficio Tecnico  
**Ufficio Tecnico / Tech Office:** tech@fixi.it

25/06/2026

**CODICE PRODOTTO / PART NUMBER**

85IXA4IERSECM03C

**FIXI®**

FIXI s.r.l. Via Bellardi 40/A  
 10146 - Torino (Italy)  
 www.fixi.it - info@fixi.it