

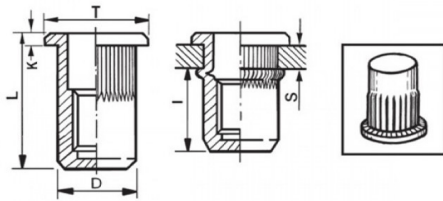
**INSERTI FILETTATI CILINDRICI GODRONATI CIECHI - TESTA TONDA CORTO**

**KNURLED CYLINDRICAL THREADED INSERTS CLOSED END TYPE - FLAT HEAD SHORT TYPE**




**INSERTS FILETÉS CRANTÉS CYLINDRIQUES BORGNES - TÊTE CYLINDRIQUE COURT**

**BLINDNIETMUTTERN RUNDSCHAFT GERÄNDELT SCHAFTENDE GESCHLOSSEN - FLACHKOPF KURZ**

**TUERCAS REMACHABLES CILINDRICAS ESTRIADAS CIEGAS - CABEZA PLANA CORTO**



**ZIGRINATO SOTTO LA TESTA  
KNURLED UNDERNEATH THE HEAD**

	S GRIP	D +0,07/-0,1	 +0,1/-0	T +/-0,5	K +/-0,15	L +/-0,5	I ~	 Nm
M6	3,0 - 5,5	8,9	9	13	1,5	24,5	18	15

**MATERIALE: ACCIAIO INOX A2**

 COPPIA DI SERRAGGIO MASSIMA (Nm) 15	 CARICO DI TRAZIONE SUL FILETTO (N) 16500	 TENUTA ALLA COPPIA DIRETTA (Nm) 4,5	 VALORI AL TAGLIO (N) 3000
--	---	--	--

Disegno di proprietà della Fixi S.r.l. - Non può essere copiato, riprodotto o comunicato a terze persone senza autorizzazione.  
Drawing owned by Fixi S.r.l.- It cannot be copied, reproduced or communicated to third parties without permission.

**Disegnato da / Designed by:** Ufficio Tecnico  
**Ufficio Tecnico / Tech Office:** tech@fixi.it

17/01/2025

**CODICE PRODOTTO / PART NUMBER**

85IXITTCGM06L

**FIXI®**

FIXI s.r.l. Via Bellardi 40/A  
10146 - Torino (Italy)  
www.fixi.it - info@fixi.it