

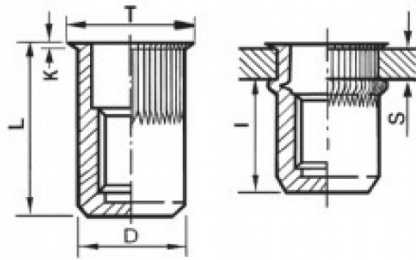
INSERTI CILINDRICI GODRONATI CIECHI - TESTA RIDOTTA

KNURLED CYLINDRICAL THREADED INSERTS CLOSED END TYPE - REDUCED COUNTERSUNK HEAD

INSERTS FILETÉS CRANTÉS CYLINDRIQUES BORGNES - TÊTE RÉDUITE

BLINDNIETMUTTERN RUNDSCHAFT GERÄNDELT SCHAFTENDE GESCHLOSSEN - KLEINER SENKKOPF




TUERCAS REMACHABLES CILINDRICAS ESTRIADAS CIEGAS - CABEZA REDUCIDA



K dopo la posa
K after setting



**ZIGRINATO SOTTO LA TESTA
KNURLED UNDERNEATH THE HEAD**

|  | S GRIP | D +0,07/-0,1 |  | T +/-0,5 | K +/-0,15 | L +/-0,5 | I ~ |  Nm |
|-------------------------------------------------------------------------------------|-----------|-----------------|-------------------------------------------------------------------------------------|-------------|--------------|-------------|--------|---------------------------------------------------------------------------------------------|
| M8 | 0,5 - 3,0 | 10,9 | 11 | 12 | 0,8 | 23 | 18,5 | 20 |

MATERIALE: ACCIAIO INOX A2

| | | | |
|----------------------------------------------------------------------------------------------------------------------------------|---------------------------------------------------------------------------------------------------------------------------------------|----------------------------------------------------------------------------------------------------------------------------------|--------------------------------------------------------------------------------------------------------------------------|
|  COPPIA DI SERRAGGIO MASSIMA (Nm) 20 |  CARICO DI TRAZIONE SUL FILETTO (N) 25000 |  TENUTA ALLA COPPIA DIRETTA (Nm) 4,5 |  VALORI AL TAGLIO (N) 4400 |
|----------------------------------------------------------------------------------------------------------------------------------|---------------------------------------------------------------------------------------------------------------------------------------|----------------------------------------------------------------------------------------------------------------------------------|--------------------------------------------------------------------------------------------------------------------------|

Disegno di proprietà della Fixi S.r.l. - Non può essere copiato, riprodotto o comunicato a terze persone senza autorizzazione.
Drawing owned by Fixi S.r.l.- It cannot be copied, reproduced or communicated to third parties without permission.

Disegnato da / Designed by: Ufficio Tecnico
Ufficio Tecnico / Tech Office: tech@fixi.it

27/07/2024

CODICE PRODOTTO / PART NUMBER

85IXITRCGM08C

FIXI®

FIXI s.r.l. Via Bellardi 40/A
10146 - Torino (Italy)
www.fixi.it - info@fixi.it