

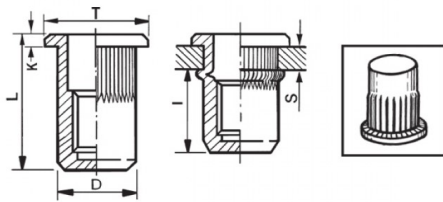
INSERTI FILETTATI CILINDRICI GODRONATI CIECHI ACCIAIO - TESTA TONDA CORTO

KNURLED CYLINDRICAL STEEL THREADED INSERTS CLOSED END TYPE - FLAT HEAD SHORT TYPE




INSERTS FILETÉS CRANTÉS CYLINDRIQUES BORGNES ACIER - TÊTE CYLINDRIQUE COURT

BLINDNIETMUTTERN RUNDSCHAFT GERÄNDELT SCHAFTENDE GESCHLOSSEN STAHL - FLACHKOPF KURZ

TUERCAS REMACHABLES CILINDRICAS ESTRIADAS CIEGAS ACERO - CABEZA PLANA CORTO



ZIGRINATO SOTTO LA TESTA
KNURLED UNDERNEATH THE HEAD

	S GRIP	D +0,07-0,1	 +0,1-0	T +/-0,5	K +/-0,15	L +/-0,5	I ~	 Nm
M4	0.5 - 2	5.9	6	9	0.8	16	11.3	5

MATERIALE: ACCIAIO Z.B. CROMO III

 COPPIA DI SERRAGGIO MASSIMA (Nm) 5	 CARICO DI TRAZIONE SUL FILETTO (N) 6800	 TENUTA ALLA COPPIA DIRETTA (Nm) 1	 VALORI AL TAGLIO (N) 1500
---	--	--	--

Disegno di proprietà della Fixi S.r.l. - Non può essere copiato, riprodotto o comunicato a terze persone senza autorizzazione.
Drawing owned by Fixi S.r.l.- It cannot be copied, reproduced or communicated to third parties without permission.

Disegnato da / Designed by: Ufficio Tecnico
Ufficio Tecnico / Tech Office: tech@fixi.it

25/06/2026

CODICE PRODOTTO / PART NUMBER

85ACITTCGM04C

FIXI[®]

FIXI s.r.l. Via Bellardi 40/A
10146 - Torino (Italy)
www.fixi.it - info@fixi.it