

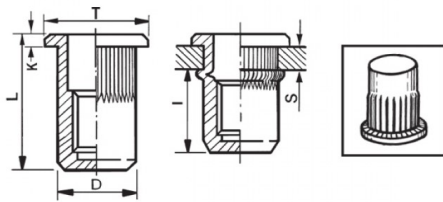
INSERTI FILETTATI CILINDRICI GODRONATI CIECHI ACCIAIO - TESTA TONDA CORTO

KNURLED CYLINDRICAL STEEL THREADED INSERTS CLOSED END TYPE - FLAT HEAD SHORT TYPE




INSERTS FILETÉS CRANTÉS CYLINDRIQUES BORGNES ACIER - TÊTE CYLINDRIQUE COURT

BLINDNIETMUTTERN RUNDSCHAFT GERÄNDELT SCHAFTENDE GESCHLOSSEN STAHL - FLACHKOPF KURZ

TUERCAS REMACHABLES CILINDRICAS ESTRIADAS CIEGAS ACERO - CABEZA PLANA CORTO



ZIGRINATO SOTTO LA TESTA
KNURLED UNDERNEATH THE HEAD

	S	D		T	K	L	I	
	GRIP	+0,07-0,1	+0,1-0	+/-0,5	+/-0,15	+/-0,5	~	Nm
M10	1 - 4	12.9	13	17	1.8	27	19.2	50

MATERIALE: ACCIAIO Z.B. CROMO III

			
COPPIA DI SERRAGGIO MASSIMA (Nm)	CARICO DI TRAZIONE SUL FILETTO (N)	TENUTA ALLA COPPIA DIRETTA (Nm)	VALORI AL TAGLIO (N)
50	32000	11	5000

Disegno di proprietà della Fixi S.r.l. - Non può essere copiato, riprodotto o comunicato a terze persone senza autorizzazione.
Drawing owned by Fixi S.r.l.- It cannot be copied, reproduced or communicated to third parties without permission.

Disegnato da / Designed by: Ufficio Tecnico
Ufficio Tecnico / Tech Office: tech@fixi.it

25/06/2026

CODICE PRODOTTO / PART NUMBER

85ACITTCGM10C13

FIXI®

FIXI s.r.l. Via Bellardi 40/A
10146 - Torino (Italy)
www.fixi.it - info@fixi.it